

BECKERS®
BETONZAUN
Im Garten zuhause

Im Garten zuhause



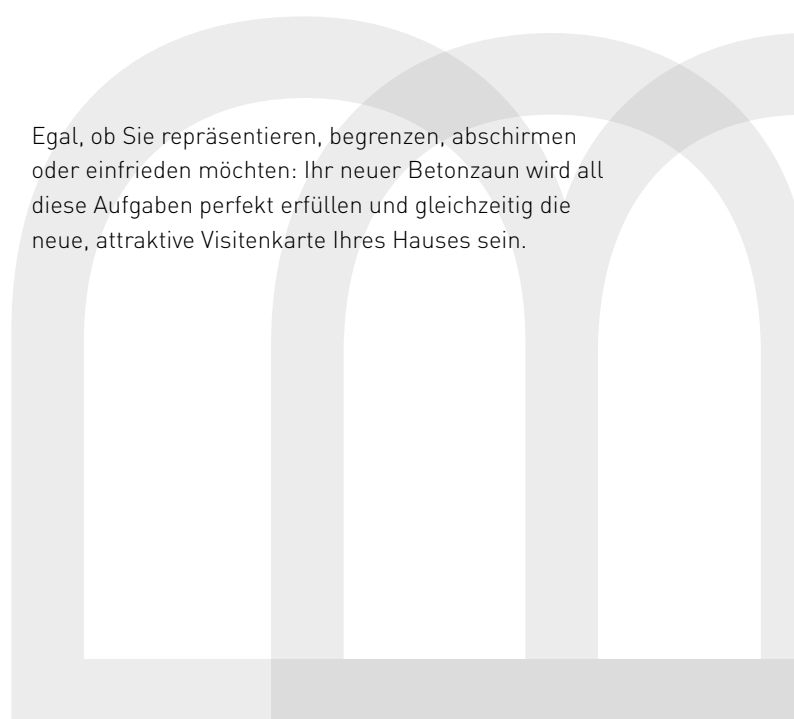


Standard Casa Borsika

Machen Sie aus Ihrem Garten Ihr grünes Wohnzimmer

Mit einem Beckers Betenzaun fühlen Sie sich in Ihrem Garten wie zuhause. Denn mit seinem soliden Aufbau vermittelt er Ihnen ein ganz besonderes Gefühl von Geborgenheit – und noch vieles mehr.

Egal, ob Sie repräsentieren, begrenzen, abschirmen oder einfrieden möchten: Ihr neuer Betenzaun wird all diese Aufgaben perfekt erfüllen und gleichzeitig die neue, attraktive Visitenkarte Ihres Hauses sein.



Wenn Sie heute in Qualität investieren, zahlt es sich ab morgen aus

Mit einem Beckers Betenzaun stellen Sie sich einen Betenzaun von Deutschlands Marktführer in Ihren Garten. Über 25 Jahre Produkterfahrung und der Einsatz von erstklassigen Materialien garantieren eine Qualität, die sich auf Dauer auszahlt.

Beckers Betenzaun ist eine eingetragene deutsche Marke. Sie steht für höchste Qualitätsansprüche.

Ein Beckers Betenzaun – viele Vorteile:

- Hoher Schallschutz
- 100%-iger Sichtschutz
- Große Sicherheit
- Besonders langlebig
- Sehr pflegeleicht
- Unzählige Gestaltungsmöglichkeiten
- statische Berechnung
- Materialien zertifiziert nach CE-Kennzeichnung

CE Kennzeichnung
Jahr: 13
BB-20130701-12839-002



Toscana



Mediterran Nostalgie mit Oberlatte und Pfostenkappe



Romania mit Abschlussplatte Bogen

So schön kann Standard sein: unsere Standard-Linie

Wenn Sie sich für einen Beckers Betonzaun entscheiden, haben Sie die freie Auswahl. Denn allein unsere Standard-Motive präsentieren sich Ihnen in 16 unterschiedlichen Designs mit verschiedenen dekorativen Holzmaserungen oder klassischen Steinstrukturen. Und on top haben Sie die Möglichkeit, den Plattenabschluss Ihres Zauns in gerader oder, bei einigen Varianten, auch als gebogene Form zu gestalten. Durch diese große Auswahl an Motiven und Ergänzungen sind der Gestaltung Ihres Traumgartens keine Grenzen gesetzt.



Montana mit Abschlussplatte Bogen und Pfostenkappe

Unsere Standard-Motive:

- 16 verschiedene Designs
- Motivstruktur auf einer Seite der Platte
- Um doppelseitige Motivstruktur zu erreichen, können zwei Platten aneinandergesetzt werden – auch mit unterschiedlichen Motiven
- Aufbauhöhe von 38,5 cm bis 2,31 m
- Grundelemente sind Grau und können mit Beckers Betonzaun Farben beliebig lackiert werden



Casa Borsika mit Pfostenkappe in Kontrastfarbe

Unser Standard-Zubehör:



Oberlatte Rechteck



Oberlatte Trapez



Verstärkte Sockelplatte



Pfostenkappe

Unsere Standard-Motive im Überblick:



Unser Tipp:

Wir empfehlen, die Betonelemente mit Beckers Betonzaun Farbe zu lackieren. Wählen Sie hierfür aus unserem RAL-Farbfächer oder Sonderfarbfächer aus.



Bis ins Detail durchdacht: die Daten und Fakten

Allgemein

Die Betongüte:

- Maßhaltiger, unverrottbarer Beton der Betongüte = 35/45
- Inklusive 4 x 6 mm starker Stahlarmierung
- Materialien zertifiziert nach CE-Kennzeichnung

Die statische Berechnung:

- Die Betonzäunbauteile von Beckers werden entsprechend dem geprüften statischen Nachweis montiert
- Die statische Berechnung kann eingesehen bzw. bei Bedarf angefordert werden

Das Dämm- und Dämpfungsverhalten:

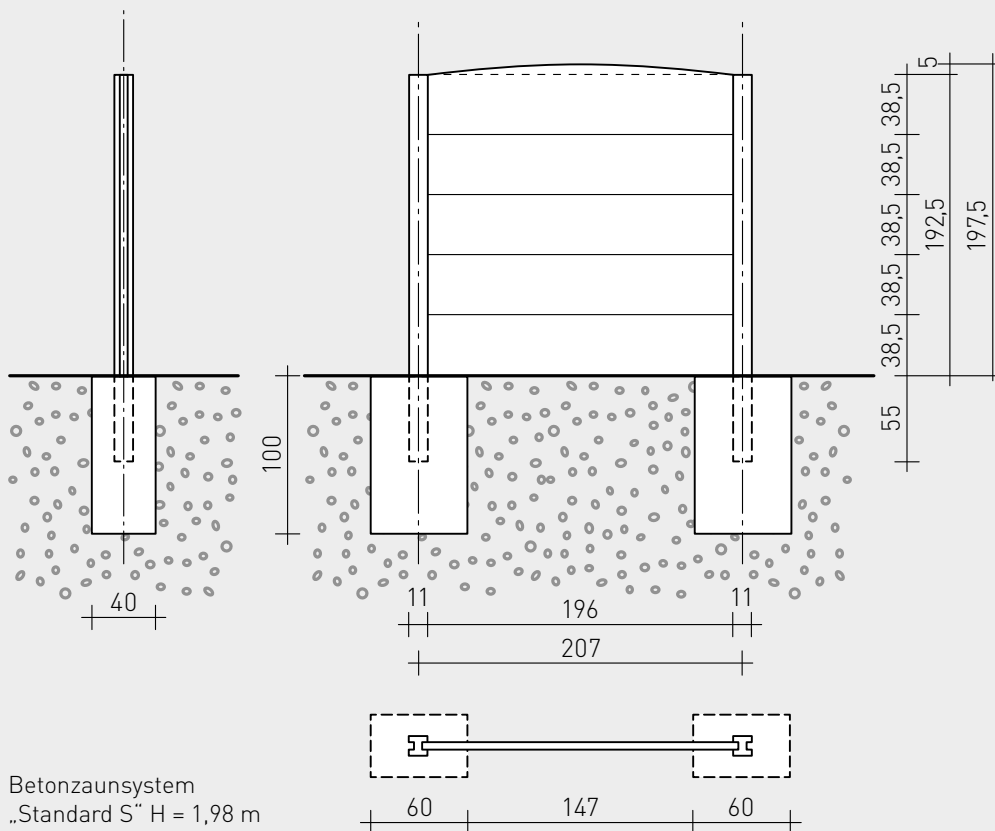
- Dämm- und Dämpfungsverhalten von 6 bis 9 dB laut messtechnischen Untersuchungen (Erhöhung des Schallpegels um etwa 3 dB wird als Verdopplung der Lautstärke wahrgenommen)

Standard

Standard

- Pfosten im gewünschten Aufbauraster von 38,5 cm bis max. 231 cm
- Pfostenfundament: 55 cm, wird zusätzlich zur oberirdisch sichtbaren Pfostenlänge addiert
- Plattenelement Abmessung: ca. B: 200 cm / H: 38,5 cm / D: 3,5 cm
- Plattenelement Gewicht: ca. 65 kg

- Bei doppelseitigem Aufbau: Pfosten mit breiterer Nut
- Oberlatte optional in Rechteck- oder Trapezform
- Abschlussplatte optional als Bogen bei den Motiven Montana, Romania und Fels 200 cm x 45 cm x 3,5 cm
- Pfostenabschluss optional: pyramidenförmige Kappe
- Sockelplatten für Erddruckausgleich



Einfach einzigartig, in jeder Beziehung: unsere Mediterran-Linie

Wenn Sie es möchten, nimmt unsere Top-Linie Mediterran von Anfang an perfekt gestaltet im Garten ihren Platz ein: Die Motive dieser Serie können Sie bereits komplett durchgefärbt bestellen, eine Lackierung ist also nicht nötig. Außerdem sind alle Motive beidseitig strukturiert – so erhalten Sie gleichzeitig eine schöne Optik für den Garten und eine repräsentative Außenwirkung, ohne dafür zwei Platten gegeneinander setzen zu müssen.

Unsere Mediterran-Motive:

- 4 verschiedene Designs
- Beide Seiten mit Struktur
- Aufbauhöhe 1,85 m, 2,15 m, 2,45 m (beliebig kürzbar)
- Komplett durchgefärbt in verschiedenen Farben
- Alle Elemente auf Wunsch in Grau lieferbar und individuell farbig lackierbar
- Dauerhafte, farbechte Qualität
- Besonders haltbar, wetterbeständig und pflegeleicht
- Pfosten, Pfostenkappen und Oberlatten in Motivstruktur erhältlich



Nostalgie mit Oberlatte und Pfostenkappe



Waldholz mit Oberlatte

Unser Mediterran-Zubehör:



Oberlatte



Pfostenkappe (nicht für Holz motive)

- Alle Mediterran-Motive sind durchgefärbt in verschiedenen Farbtönen erhältlich
- Alternativ ungefärbt in Grau (kann individuell lackiert werden, siehe Farbfächer)



Klassik Stein mit Oberlatte und Pfostenkappe

Farbtöne Motiv Nostalgie (durchgefärbt)



Farbtöne Motiv Rockstone (durchgefärbt)



Farbtöne Motiv Klassik-Stein (durchgefärbt)



Farbtöne Motiv Waldholz (durchgefärbt)



Bis ins Detail durchdacht: die Daten und Fakten

Allgemein

Die Betongüte:

- Maßhaltiger, unverrottbarer Beton der Betongüte = 35/45
- Inklusive 4 x 6 mm starker Stahlarmierung
- Materialien zertifiziert nach CE-Kennzeichnung

Die statische Berechnung:

- Die Betonzaunbauteile von Beckers werden entsprechend dem geprüften statischen Nachweis montiert
- Die statische Berechnung kann eingesehen bzw. bei Bedarf angefordert werden

Das Dämm- und Dämpfungsverhalten:

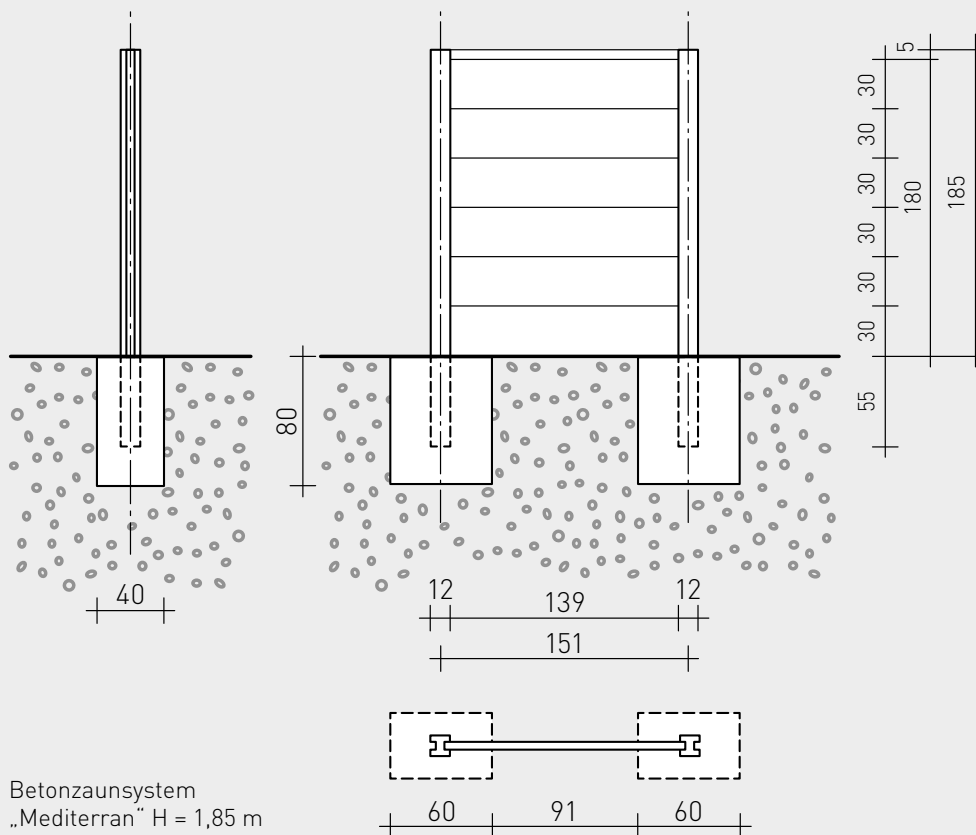
- Dämm- und Dämpfungsverhalten von 6 bis 9 dB laut messtechnischen Untersuchungen (Erhöhung des Schallpegels um etwa 3 dB wird als Verdopplung der Lautstärke wahrgenommen)

Mediterran

Unsere Mediterran-Motive:

- Plattenelement Abmessung von ca. B: 144 cm / H: 30 cm / D: 4 cm
- Plattenelement Gewicht: ca. 40 kg
- Aufbauhöhe 1,85 m, 2,15 m, 2,45 m (beliebig kürzbar)
- 4 verschiedene Designs
- Beide Seiten mit Struktur
- Komplett durchgefärbt in verschiedenen Farben

- Alle Elemente auf Wunsch in Grau lieferbar und individuell farbig lackierbar
- Dauerhafte, farbechte Qualität
- Besonders haltbar, wetterbeständig und pflegeleicht
- Pfosten, Pfostenkappen und Oberlatten in Motivstruktur erhältlich
- Pfosten für Motiv Waldholz nur bis 2,15 m
- Nahtlose Verbindungen



So einfach geht das: die Aufbauanleitung für unseren Betonzaun

Wie Sie sich rechtlich absichern

- Grenzverlauf des Grundstücks vor Aufbau eindeutig klären
- Betoneinzelfundamente komplett auf eigenem Grundstück erstellen
- An Agrarflächen Schwengelabstand von 50 cm einhalten

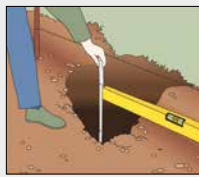
Was bei unserem Material zu beachten ist

- Vor Öffnen der Verpackung Material gegen Umkippen bzw. Umfallen sichern
- Platten grundsätzlich hochkant tragen, abstellen und lagern
- Farben immer trocken und frostfrei lagern
- Kleinere Ausbrüche und Haarrisse sind bei Beton nicht auszuschließen und somit kein Reklamationsgrund

Benötigtes Werkzeug: Spaten, Fugeisen, Hebelwerkzeug, Hammer, Wasserwaage, Pinsel



Zauntrasse einmessen. Ausgangspunkt (z. B. Tor, Eckpfosten) festlegen.



Punktfundamente für Pfosten erstellen. Erdloch für Anfangspfosten (40 cm x 60 cm x 100 cm) nach statischer Vorgabe ausheben, um frostfreie Gründung zu garantieren.



Betonelemente immer waagrecht montieren. Anfangspfosten einbetonieren (Kies, Sand-Zement-Gemisch; Betongüte C 16/20 - erdfeucht). Auf lotgenauen Ausrichten achten.



Erste Betonplatte nach gewünschter Flucht in Nut setzen. Ende der Platte mit Pflasterstein unterlegen: Platte in Waage und fest auflegen.



Motivseite an Pfosten drücken, Fuge mit Stein verkeilen. Bei doppelseitiger Bauweise: zwei Platten gegeneinander platzieren, zwischen den Platten verkeilen.



Betonplatten bis zur Oberkante der Randpfosten in Waage einsetzen. Einzelne Platten verkeilen.



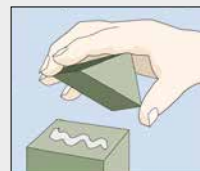
Betonplatten zur Unterstützung auf Fundament auflegen. Wichtig bei doppelseitiger Montage.



Zweiten Pfosten (Zwischenpfosten) passgenau an Elemente ansetzen, lotgenau ausrichten und einbetonieren. Beton für zusätzliche Unterstützung bis unter die Platten anfüllen.



Für ein einheitliches Bild: Platten mit Hebel ausrichten. Bearbeiten (kleinere Abbrüche oder Haarrisse) mit Spachtelmasse ausbessern. Fugen mit Fugenmörtel verfüllen und glätten.



Wände säubern (staubfrei und trocken). Zubehörteile (Pfostenkappen und Oberlatten) mit Fliesenkleber montieren.



Für blickdichte und einheitlich geschlossene Optik: Zwischenräume der Plattenelemente mit Außenacryl versiegeln. Erforderliche Außentemperatur: ab 14° C.



Zum dauerhaften Betonschutz: Zaun mit Beckers Betonzaun Farbe behandeln – idealerweise mit Lackiergerät. Farbe gut aufrühren, mit 10 % Wasser verdünnen. Zwei Arbeitsgänge nötig. Ergiebigkeit ca. 0,4 Liter/qm.

Öffnungszeiten

Montag – Freitag

März – Oktober: 8.00 – 18.00 Uhr

November – Februar 8.00 – 17.00 Uhr

Samstag

8.00 – 13.00 Uhr

Schautag

Sonntag (März – Oktober)

11.00 – 17.00 Uhr*

*Keine Beratung, kein Verkauf

Beckers Betonzaun & Garten GmbH
Gutenbergstraße 28

52511 Geilenkirchen-Niederheid

Tel.: +49 2451 409580
Fax: +49 2451 4095840
info@beckers-betonzaun.de
www.beckers-betonzaun.de

